

# **GUIDE PRATIQUE**

**pour payer  
vos frais hospitaliers**

# **EN LIGNE**

# Les informations dont vous aurez besoin sur la facture

Vous retrouvez, sur le talon de paiement, toutes les informations nécessaires au règlement en ligne :

- 1- L'identifiant collectivité
- 2- La référence dette
- 3- Le numéro d'entrée
- 4- Le montant

HOPITAL	CH: C.H.U. DE MARTINIQUE	FINISS: 970211207	N° de Titre
	ET: HOPITAL PIERRE ZOBDA-QUIT	FINISS: 970211215	Emis et rendu exécutoire le 07/05/18
	SIRET: 20003452800014	N° IDENTIFIANT TVA :	N° de Bordereau 2000379
	RENSEIGNEMENTS :		N° de Feuille 1
			Exercice 2018

Se reporter au verso du présent avis pour les modalités de paiement	<b>TALON DE PAIEMENT</b> Talon à joindre à votre paiement
<b>IDENTIFICATION</b> 103004	N° codique : 103004 Etab : 10
N° entrée : [REDACTED]	Paiement par internet : <a href="http://www.chu-martinique.fr">www.chu-martinique.fr</a>
N° titre : [REDACTED]	Id. Collectivité : 020267
	Référence dette : 2018 - [REDACTED] - 1
	N° entrée : [REDACTED]
	Montant : 16.95 euros
CH:11 ET:10	▼ Ne rien inscrire sous ce trait – Ne pas plier ▼

# Etape 1 :

## Arrivée sur le site de paiement

---

Une fois que vous avez cliqué sur « PAIEMENT EN LIGNE », vous arrivez sur le site de paiement TIPI du Ministère de l'Économie, des Finances, de l'Action et des Comptes publics :

- Cliquez sur le bouton : « Accéder au paiement »



The screenshot shows the homepage of the TIPI website. At the top, there is a navigation bar with the French flag, the text 'MINISTÈRE DE L'ÉCONOMIE ET DES FINANCES', and links for 'SÉCURITÉ', 'MENTIONS LÉGALES', and 'AFFICHAGE CONTRASTÉ'. The main header features the logo 'tipi.budget.gouv.fr' and the tagline 'Titres payables sur internet'. Below this, a descriptive paragraph states: 'La Direction générale des finances publiques, partenaire des collectivités locales, met à votre disposition ce site pour faciliter le paiement de vos services publics locaux'. A central image shows a person at a counter with a tablet. A prominent orange button labeled 'ACCÉDER AU PAIEMENT' is visible. A blue box on the left contains the text 'Site de télépaiement des services publics locaux' and 'Actualités Découvrez comment payer vos services locaux en ligne'. At the bottom, it says 'Ce site est sécurisé avec la technologie SSL' and includes copyright information: '© Ministère de l'Économie et des Finances' and 'Déclaration CNIL, arrêtée du 22 décembre 2009'.

## Etape 2 :

# Validation de l'identifiant collectivité

- Entrez l'identifiant Collectivité : **020267**
- Cliquez sur le bouton « **CONFIRMER** »

The screenshot shows a web form titled 'TELEPAIEMENT' with a sub-header '> Saisie de l'identifiant collectivité'. A light blue box contains the text 'IMPORTANT ! Saisir l'identifiant collectivité précisé sur votre avis des sommes à payer.' Below this, the section 'IDENTIFIANT COLLECTIVITE' asks the user to 'Veuillez renseigner l'identifiant collectivité :'. There is a text input field labeled 'Identifiant collectivité : \*' which is currently empty. At the bottom right, there are two buttons: 'Confirmer' and 'Annuler'.

## Etape 3 :

# Validation de référence de la dette et de son montant

- Entrez le numéro de **référence de la dette**
- Entrez le **montant de la dette**
- Cliquez sur le bouton « **CONFIRMER** »

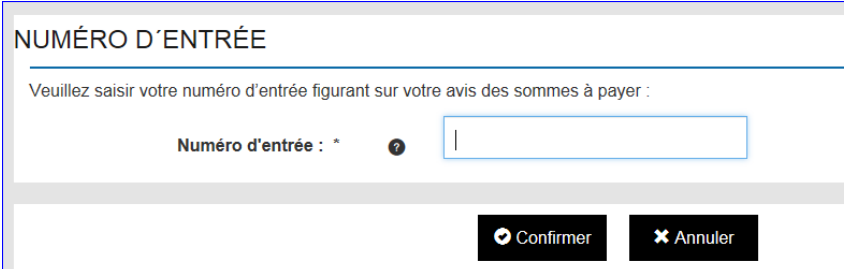
The screenshot shows a web form titled 'Saisie de la référence de la dette et de son montant'. A light blue box contains the text 'IMPORTANT ! Saisir la référence telle qu'elle apparait sur votre avis des sommes à payer en respectant son format ainsi que son montant.' Below this, the section 'REFERENCE ET MONTANT DE LA DETTE' asks the user to 'Veuillez renseigner la référence de la dette et son montant :'. There are two input fields: 'Référence : \*' with a pre-filled value '2018' and a suffix '- 000001', and 'Montant : \*' with a pre-filled value '16' and a suffix '. 95 €'. At the bottom right, there are two buttons: 'Confirmer' and 'Annuler'.

## Etape 4 :

# Validation du numéro d'entrée

---

- Tapez le **numéro d'entrée** figurant sur votre facture
- Cliquez sur le bouton « **CONFIRMER** »



NUMÉRO D'ENTRÉE

Veillez saisir votre numéro d'entrée figurant sur votre avis des sommes à payer :

Numéro d'entrée : \*

## Etape 5 :

# Validation de votre adresse électronique

---

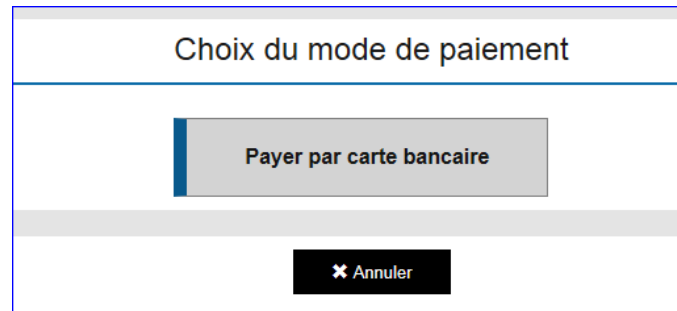
- Vérifiez le **récapitulatif** des informations saisies
- Entrez votre **adresse électronique**
- Confirmez votre **adresse électronique**
- Cliquez sur le bouton « **CONFIRMER** »

## Etape 6 :

# Choix du mode de paiement

---

- Cliquez sur « Payer par carte bancaire »



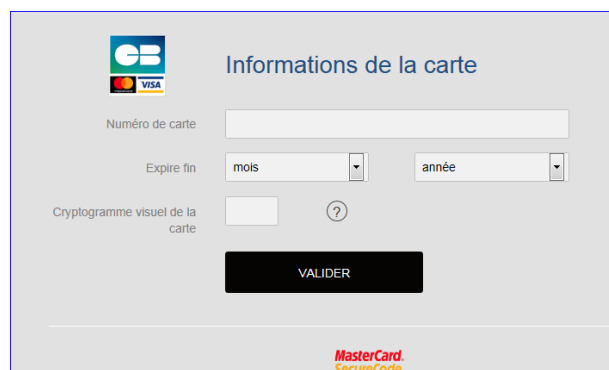
The screenshot shows a window titled "Choix du mode de paiement". It contains a button labeled "Payer par carte bancaire" which is highlighted with a blue bar on its left side. Below this button is a black button with a white 'X' icon and the text "Annuler".

## Etape 7 :

# Validation de vos numéros de carte bancaire

---

- Entrez votre **numéro de carte bancaire**
- Sélectionnez la **date de fin de validité** de votre carte bancaire
- Entrez le **cryptogramme visuel** (3 derniers chiffres au dos de votre carte bancaire)
- Cliquez sur le bouton « Valider »



The screenshot shows a form titled "Informations de la carte" with the CE logo and a VISA logo. It contains three input fields: "Numéro de carte" (a text box), "Expire fin" (two dropdown menus for "mois" and "année"), and "Cryptogramme visuel de la carte" (a text box with a question mark icon). A black button labeled "VALIDER" is positioned below the fields. At the bottom right, the "MasterCard SecureCode" logo is visible.

## Etape 8 :

# Réception du ticket de paiement délivré par le site TIPI

---

- **Imprimez ou enregistrez en PDF** votre ticket de paiement
- **Conservez** ce ticket de paiement

## Etape 9 :

# Confirmation par email du paiement

---

- Vous recevrez **par email la confirmation** de votre paiement en ligne



Tel : 0596 55 22 00

CS 90632 - 97261 Fort-de-France

Hôpital Pierre Zobda Quitman - Maison de la Femme, de la Mère et de l'Enfant

Hôpital du Lamentin/Mangot Vulcin - Hôpital Louis Domergue

Hôpital Albert Clarac - Centre Emma Ventura

© Direction des Systèmes d'Information - Service Communication du CHU de Martinique  
Septembre 2018